



Nombre LINEAL TRACK

Descripción Luminaria lineal LED para carril trifásico de 14W y 28W de potencia, con cuatro ópticas diferentes de 40°, 90°, asimétrica y doble simétrica, dos medidas de 590mm y 1.150mm, varias temperaturas de color y reproducción cromática.

Aplicaciones Iluminación general y de acento para incorporar en carriles trifásicos.

Eficiencia* 142lm/W (2.700°K) 150lm/W (3.000°K) 157lm/W (4.000°K) 157lm/W (6.500°K)

CRI >80

Tensión 220-240V

Factor de potencia 0,9

Vida útil 50.000h

Lum. Maint. @50K L80 B10

Driver Incluido


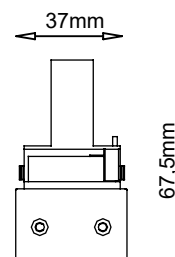
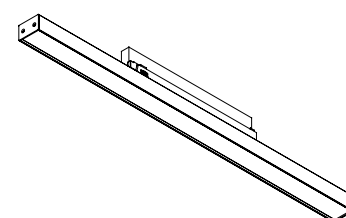
Regulación Opción de regulación a consultar

Índice de protección IP 40

Material Aluminio

Referencia	Potencia		Temperatura de color				Medida	Óptica
	(W)	2.700°K	3.000°K	4.000°K	6.500°K	(L)	(O)	
LXTLINS402xxx	14	2.000lm	2.100lm	2.200lm	2.200lm	590mm	Simétrica 40°	
LXTLINS404xxx	28	4.000lm	4.200lm	4.400lm	4.400lm	1.150mm	Simétrica 40°	
LXTLINS902xxx	14	2.000lm	2.100lm	2.200lm	2.200lm	590mm	Simétrica 90°	
LXTLINS904xxx	28	4.000lm	4.200lm	4.400lm	4.400lm	1.150mm	Simétrica 90°	
LXTLINA02xxx	14	2.000lm	2.100lm	2.200lm	2.200lm	590mm	Asimétrica	
LXTLINA04xxx	28	4.000lm	4.200lm	4.400lm	4.400lm	1.150mm	Asimétrica	
LXTLINDS02xxx	14	2.000lm	2.100lm	2.200lm	2.200lm	590mm	Doble simétrica	
LXTLINDS04xxx	28	4.000lm	4.200lm	4.400lm	4.400lm	1.150mm	Doble simétrica	

* Lúmenes nominales
LUXLIGHT se reserva el derecho de modificar las especificaciones



Completar códigos referencia (xxx)

Codificación

Referencia	Óptica	Medida	(xx)	°K	(x)	Acabado
LXTLIN S40	Simétrica 40°	02 580mm	82	2.700°K	1	Blanco
S90	Simétrica 90°	04 1.150mm	83	3.000°K	2	Negro
A	Asimétrica		84	4.000°K	6	Gris
DS	Doble simétrica		85	6.500°K		

Acabados

- 1 BLANCO
- 2 NEGRO
- 6 GRIS

