

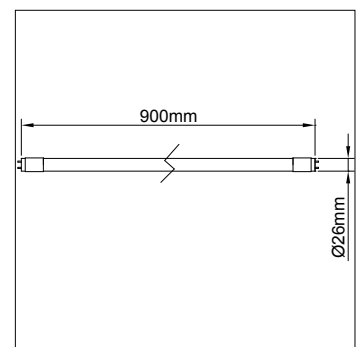


Nombre LED TUBE LIFHO900

Descripción Lámpara LED tipo fluorescente lineal de 900mm y 14W a 100-260Vac, de alta eficiencia exterior de vidrio. No regulable.

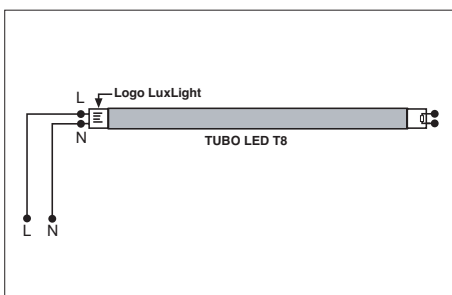
Aplicaciones Iluminación general

Referencia	LIFHO90083	LIFHO90084	LIFHO90086
Flujo Luminoso	1.860lm	1.960lm	2.000lm
Eficiencia	132lm/W	140lm/W	142lm/W
Temp. Color	3.000°K	4.000°K	6.000°K
Consumo	14W		
CRI	>80		
Tensión	100-260Vac		
Ángulo	180°		
Factor de potencia	0,9		
Vida útil	25.000h		
Lum. Maint. @50K	L70 B50		
Driver	Incluido		
Regulación	No regulable		
Portalámparas	G13		
Índice de protección	IP 20		
Material	Polímero / vidrio		
Peso	256 gr		
Temp. de trabajo	-20 a 40°C		

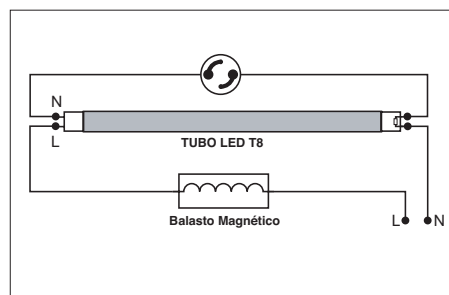


LUXLIGHT se reserva el derecho de modificar las especificaciones

Esquema montaje directo 220V



Esquema montaje con balasto magnético.
Sustituir el cebador incluido.



Acabado

1
BLANCO

